





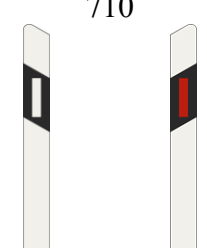


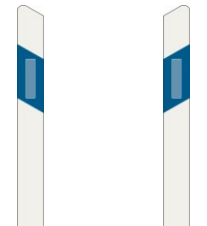





## FORGALMITECHNIKAI ESZKÖZÖK

Pont	Az eszköz száma, ábrázolása és megnevezése	Az eszköz jelentése, esetleg használata
<b>I. Terelőeszközök</b>		
<b>I. 1. Ideiglenes akadályok kijelölésére szolgáló eszközök</b>		
1.	<p style="text-align: center;">701</p>  <p style="text-align: center;">Útelzáró korlát</p>	Az útelzáró korlát az úttest teljes szélességű vagy részleges lezárását jelöli.
2.	<p style="text-align: center;">702</p>  <p style="text-align: center;">Álló iránytábla (nyíl alakú) (sávozott)</p>	<p>Az iránytáblák a nyíl irányába vagy a ferde sávok lejtésének irányába terelik a közúti forgalmat.</p> <p>A terelőtáblákat sárga terelőküszöbön is elhelyezhetik, amelyek a hosszanti folyamatos sárga vonal jelzéssel bírnak.</p>
3.	<p style="text-align: center;">703</p>  <p style="text-align: center;">Terelőkúp</p>	Az egymás mögött elhelyezett terelőkúpok olyan területet jelölnek, ahová tilos a behajtás.
<b>I. 2. Állandó akadályok kijelölésére szolgáló eszközök</b>		
4.	<p style="text-align: center;">705</p>  <p style="text-align: center;">Iránytábla</p>	Az iránytáblák a rajtuk található nyíl vagy nyilak irányába vezetik a közúti forgalmat.
5.	<p style="text-align: center;">706</p>  <p style="text-align: center;">Terelőtábla</p>	A terelőtábla tartós akadályt jelöl, a közúti forgalmat pedig a rajta látható ferde sávok lejtésének irányába tereli.
6.	<p style="text-align: center;">707</p>  <p style="text-align: center;">Piros-fehér sávok</p>	A piros-fehér sávok rendszerint forgalmat akadályozó állandó objektumot jelölnek.

<b>I. 3. A forgalom irányát és a szabad útszélességet jelölő eszközök</b>		
7.	<p>710</p>  <p>Terelőoszlop (baloldali)      (jobboldali)</p>	<p>A terelőoszlopok megszabják az út vonalvezetését és szélességét, adott esetben az osztottpályás út részleges szabad szélességét.</p> <p>A hídon és annak közelében, vagy más, fokozottan fagyveszélyes helyen található terelőoszlopot fényvisszaverő felületű kék jelzéssel is kiegészíthetik.</p>  <p>Az terelőoszlop oldalán segélytelefon irányát mutató jelzést  is elhelyezhetnek.</p>
8.	<p>711</p>  <p>Figyelmeztető oszlop (baloldali)      (jobboldali)</p>	<p>A figyelmeztető oszlopok megszabják az út szélességét, az út részleges szabad szélességét hídon, annak közelében, vagy más, fokozottan fagyveszélyes helyeken.</p>
<b>II. Figyelmeztető berendezések</b>		
1.	<p>720</p>  <p>Lezárást jelölő mozgó tábla</p>	<p>A lezárást jelölő mozgó tábla a közúti jelzőtáblák és fényjelzések megfelelő kombinációjával elsősorban rövid ideig figyelmeztet forgalmi akadályra, sávlezárásra, illetve az úton folyó álló vagy mozgó munkavégzés helyére.</p>
<b>III. Fényjelzésekhez tartozó kiegészítő jelzések</b>		
1.	<p>730</p>  <p>Zöld nyíl</p>	<p>A zöld nyíl lehetővé teszi a járművezető számára – a kereszteződés előtt történt megállás után – a jobbra kanyarodást abban az esetben is, ha a piros fényjelzés világít.</p> <p>A járművezető a jelzésre csakis a jobboldali sávból kanyarodhat jobbra, miközben nem akadályozhatja és nem veszélyeztetheti a közúti közlekedés többi résztvevőjét, főként nem a</p>

		<p>gyalogosokat, a kerékpárosokat, és a szabad irányba haladó többi járművet.</p> <p>Megfelelő módon lehetőség van a zöld nyíl hatályát csak a kerékpárosokra korlátozni.</p>
2.	<p>731</p>  <p>Fekete nyíl</p>	<p>A fekete nyíl lehetővé teszi a járművezető számára az irányított kereszteződésben történő megfordulást abban az esetben, ha közúti jelzőlámpán a zöld jelzés világít. A járművezető eközben nem akadályozhatja és nem veszélyeztetheti a közúti közlekedés többi résztvevőjét, főként nem a gyalogosokat, a kerékpárosokat és a szabad irányba haladó többi járművet.</p>