
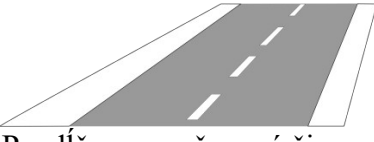
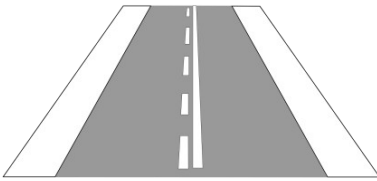
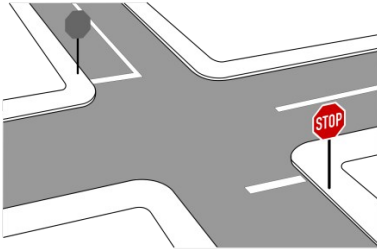

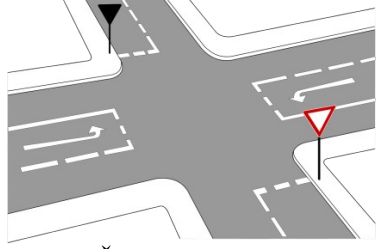
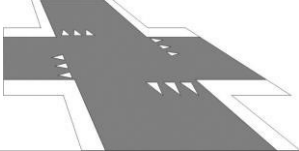


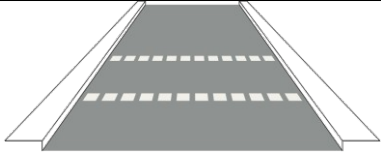
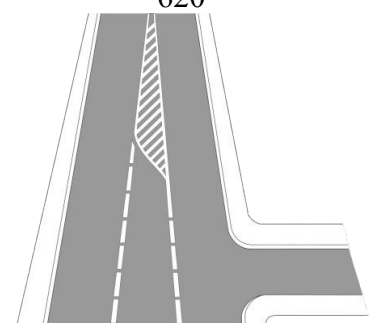
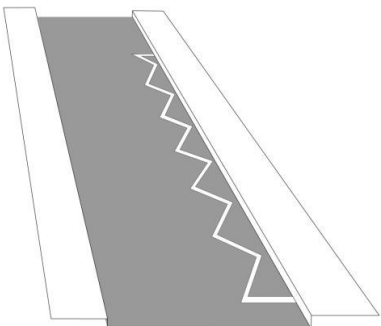
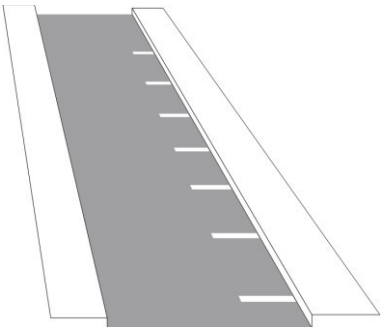



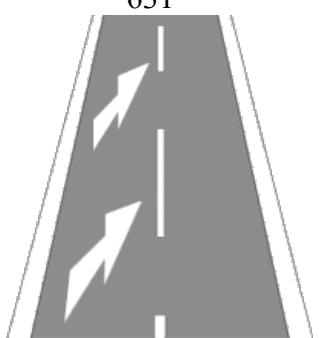
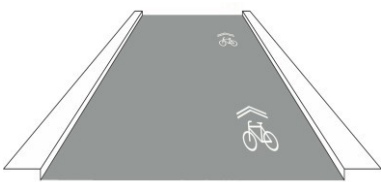
VODOROVNÉ ZNAČKY

Bod	Číslo, vyobrazenie a názov značky	Význam značky, prípadne použitie
I. Pozdĺžne čiary		
1.	<p style="text-align: center;">601</p>  <p style="text-align: center;">Pozdĺžna súvislá čiara</p>	<p>Značka vyznačuje jazdný pruh alebo okraj vozovky.</p> <p>Ak značka vyznačuje jazdný pruh, je zakázané ju prechádzať alebo nákladom presahovať, ak to nie je potrebné na obchádzanie prekážky cestnej premávky.</p> <p>Ak značka vyznačuje vyhradený pruh pre verejnú dopravu, je značka širšia a vnútri pruhu je v pravidelných vzdialenostiach doplnená symbolom BUS.</p> <p>Ak značka vyznačuje cyklistický pruh, je značka širšia a vnútri pruhu je v pravidelných vzdialenostiach doplnená symbolom bicykla.</p> <p>Ak značka vyznačuje vyhradený pruh pre verejnú dopravu alebo cyklistický pruh, má pre ostatných účastníkov cestnej premávky význam značky vyznačujúcej okraj vozovky.</p> <p>Ak značka oddeľuje protismerné jazdné pruhy, môže byť vyznačená ako dvojitá čiara.</p>
2.	<p style="text-align: center;">602</p>  <p style="text-align: center;">Pozdĺžna prerušovaná čiara</p>	<p>Značka vyznačuje jazdný pruh alebo okraj vozovky.</p> <p>Značku možno prechádzať pri dodržaní pravidiel cestnej premávky.</p> <p>Značka doplnená symbolom bicykla v pravidelných vzdialenostiach vyznačuje ochranný pruh pre cyklistov. Do ochranného pruhu pre cyklistov smie vodič motorového vozidla vojsť len v prípade nevyhnutnej potreby, pričom nesmie ohroziť cyklistov.</p> <p>Ak je značka vyznačená ako dvojitá čiara, vyznačuje jazdný pruh používaný striedavo pre jeden aj druhý smer jazdy.</p>

Bod	Číslo, vyobrazenie a názov značky	Význam značky, prípadne použitie
3.	<p style="text-align: center;">603</p>  <p style="text-align: center;">Pozdĺžna súvislá čiara doplnená prerušovanou čiarou</p>	<p>Značka vyznačuje jazdný pruh.</p> <p>Vodič je povinný riadiť sa významom bližšej čiary.</p>
II. Priečne čiary		
1.	<p style="text-align: center;">604</p>  <p style="text-align: center;">STOP čiara</p>	<p>Značka vyznačuje miesto, kde je vodič povinný zastaviť na príkaz značky Stoj, daj prednosť v jazde!</p> <p> alebo pred križovatkou s riadenou premávkou.</p> <p>Značka môže byť doplnená nápisom STOP.</p> <p>Značkou možno vyznačiť predsunutý priestor určený pre cyklistov čakajúcich na svetelný signál zelenej farby, pričom cyklista je povinný zastaviť až pred vzdialenejšou čiarou.</p>
2.	<p style="text-align: center;">605</p>  <p style="text-align: center;">Čakacia čiara</p>	<p>Značka vyznačuje miesto, kde sa vodičovi odporúča zastaviť vozidlo, ak dáva prednosť v jazde.</p> <p>Značka môže byť vyznačená aj prerušovanou čiarou tvorenou malými plnými trojuholníkmi vrcholmi orientovanými proti smeru jazdy.</p> 
3.	<p style="text-align: center;">610</p>  <p style="text-align: center;">Priechod pre chodcov</p>	<p>Značka vyznačuje priechod pre chodcov.</p>
4.	<p style="text-align: center;">611</p>  <p style="text-align: center;">Miesto na prechádzanie</p>	<p>Značka vyznačuje miesto prispôbené na prechádzanie chodcov a cyklistov.</p>
5.	<p style="text-align: center;">612</p>	<p>Značka vyznačuje priechod pre cyklistov.</p> <p>Ak je priechod pre cyklistov primknutý k priechodu pre chodcov, vyznačuje sa len jednou čiarou.</p>

		
	Priechod pre cyklistov	

Bod	Číslo, vyobrazenie a názov značky	Význam značky, prípadne použitie
III. Plošné značky		
1.	620  Vyšrafovaný priestor	<p>Značka vyznačuje priestor, do ktorého je zakázané vchádzať alebo doň nákladom presahovať, ak to nie je potrebné na obchádzanie prekážky cestnej premávky.</p>
2.	621  Cikcak čiara	<p>Značka vyznačuje priestor, kde je zakázané státie vozidiel.</p> <p>Značka doplnená symbolom BUS alebo TRAM vyznačuje zastávku vozidiel pravidelnej verejnej dopravy osôb, na ktorej je zastavenie a státie dovolené len pre vozidlá pravidelnej verejnej dopravy osôb.</p> <p>Značka doplnená symbolom TAXI vyznačuje stanovište taxíkov, na ktorom je zastavenie a státie dovolené len pre vozidlá taxislužby na vykonávanie zmluvnej prepravy osôb.</p>
3.	622  Parkovacie miesta	<p>Značka vhodným spôsobom vyznačuje miesto, kde je dovolené zastavenie a státie a určený spôsob státia.</p> <p>Ak značka vyznačuje priestor parkovacieho miesta s vyhradeným státím, môže byť doplnená vhodným nápisom alebo symbolom.</p>
IV. Symboly		
1.	630	<p>Smerové šípky vyznačené medzi pozdĺžnymi čiarami vyjadrujú spôsob radenia do jazdných pruhov a prikázaný smer jazdy cez nasledujúcu križovatku alebo odbočenie vo vyznačenom smere.</p>

	 <p>Smerové šípky</p>	<p>Značka doplnená symbolom BUS vyznačuje prikázaný smer jazdy cez nasledujúcu križovatku alebo odbočenie vo vyznačenom smere len pre vozidlá pravidelnej verejnej dopravy osôb.</p>
Bod	Číslo, vyobrazenie a názov značky	Význam značky, prípadne použitie
2.	<p>631</p>  <p>Predbežné šípky</p>	<p>Značka umiestnená v osi priebežného jazdného pruhu vyznačuje jeho blížiac sa skončenie.</p> <p>Značka umiestnená v osi Pozdĺžnej prerušovanej čiary na ceste s obojsmernou premávkou vyznačuje blížiaci sa prechod Pozdĺžnej prerušovanej čiary do Pozdĺžnej súvislej čiary.</p>
3.	<p>635</p>  <p>Koridor pre cyklistov</p>	<p>Značka vyznačuje smer jazdy cyklistov. Vodičov motorových vozidiel upozorňuje, že sa nachádzajú na vozovke so zvýšeným pohybom cyklistov.</p>