

VÝSTRAŽNÉ ZNAČKY

Bod	Číslo, vyobrazenie a názov značky	Význam značky, prípadne použitie
I. Všeobecné výstražné značky		
1.	101  Nebezpečenstvo	Značka upozorňuje na iné nebezpečenstvo ako na to, na ktoré možno upozorniť vhodnou výstražnou značkou.
I. 1. Stavebno-technické vlastnosti cesty		
2.	110  Zákruta	Značka upozorňuje na nebezpečnú zákrutu vo vyznačenom smere, ktorej bezpečný prejazd si vyžaduje výrazné zníženie rýchlosti jazdy.
3.	111  Dvojité zákruta	<p>Značka upozorňuje na dve alebo viac zákrut nasledujúcich bezprostredne za sebou vo vyznačenom smere, ktorých bezpečný prejazd si vyžaduje výrazné zníženie rýchlosti jazdy.</p> <p>Ak je zákrut viac, vyznačí sa dĺžka nebezpečného úseku na dodatkovej tabuľke Dĺžka úseku .</p>
4.	112  Klesanie	Značka upozorňuje na nebezpečné klesanie.
5.	113  Stúpanie	Značka upozorňuje na nebezpečné stúpanie.

Bod	Číslo, vyobrazenie a	Význam značky, prípadne
-----	----------------------	-------------------------





	názov značky	použitie
6.	114  Zúžená vozovka	Značka upozorňuje na zúženú vozovku z vyznačenej strany alebo strán.
7.	115  Nerovnosť vozovky	Značka upozorňuje na nerovnosti povrchu vozovky ako sú výtlky, výmole alebo vyjazdené koľaje.
8.	116  Nebezpečná krajnica	Značka upozorňuje na zníženú, nespevnenú alebo inak nebezpečnú krajnicu.
I. 2. Stav vozovky a externé vplyvy		
9.	120  Nebezpečenstvo šmyku	Značka upozorňuje na zvýšené riziko vzniku šmyku vozidla aj na suchej ceste.
10.	121  Sneh alebo poľadovica	Značka upozorňuje na ujazdený alebo zľadovatený sneh alebo na poľadovicu.
11.	122  Štrk na vozovke	Značka upozorňuje na zvýšené riziko odletujúceho štrku spod kolies vozidla.

Bod	Číslo, vyobrazenie a názov značky	Význam značky, prípadne použitie
------------	--	---

12.	<p>125</p>  <p>Padnuté kamene</p>	<p>Značka upozorňuje na zvýšené riziko výskytu kameňov v dôsledku zosuvu alebo padania kameňov na vozovku.</p> <p>Ak je riziko prevažne na ľavej strane vozovky, symbol sa vyobrazuje zrkadlovo.</p>
13.	<p>126</p>  <p>Bočný vietor</p>	<p>Značka upozorňuje na zvýšené riziko silného alebo nárazového vetra.</p>
I. 3. Organizácia a stav premávky		
14.	<p>130</p>  <p>Kolóny</p>	<p>Značka upozorňuje na vytváranie kolóny vozidiel.</p>
15.	<p>131</p>  <p>Práca</p>	<p>Značka upozorňuje na prácu na ceste alebo v jej blízkosti, ktorá môže ohroziť bezpečnosť cestnej premávky alebo pri ktorej môžu byť ohrození pracovníci, ktorí túto činnosť vykonávajú.</p>
16.	<p>132</p>  <p>Obojsmerná premávka</p>	<p>Značka upozorňuje, že na rozdiel od doterajšieho úseku je cestná premávka vedená v oboch smeroch.</p>
17.	<p>135</p>  <p>Svetelné signály</p>	<p>Značka upozorňuje na riadenie cestnej premávky svetelnými signálmi.</p>
Bod	Číslo, vyobrazenie a názov značky	Význam značky, prípadne použitie
18.	<p>136</p>	<p>Značka upozorňuje na križovatku, kde nie je prednosť v jazde upravená dopravnými značkami a uplatňujú sa</p>

	 Križovatka	všeobecné pravidlá o prednosti v jazde.
I. 4. Pohyb na ceste		
19.	140  Chodci	Značka upozorňuje na zvýšený pohyb chodcov na vozovke.
20.	141  Deti	Značka upozorňuje na zvýšený pohyb detí a zvýšené riziko ich neočakávaného vstupu do vozovky.
21.	142  Priechod pre chodcov	Značka upozorňuje na priechod pre chodcov.
22.	143  Cyklisti	Značka upozorňuje na zvýšený pohyb cyklistov alebo na miesto, kde cyklisti prechádzajú cez cestu alebo na ňu vchádzajú.
23.	145  Zver	Značka upozorňuje na zvýšené nebezpečenstvo neočakávaného pohybu voľne žijúcej zveri cez cestu. Ak je symbol na značke nahradený symbolom obojživelníka, značka upozorňuje na miesto, kde vo väčšom množstve tiahnu cez cestu drobné živočíchy.
		

Bod	Číslo, vyobrazenie a	Význam značky, prípadne
-----	----------------------	-------------------------

	názov značky	použitie
24.	<p>146</p>  <p>Hospodárske zvieratá</p>	Značka upozorňuje na častý výskyt hnaných hospodárskych zvierat na ceste.
II. Priecestné značky		
1.	<p>151</p>  <p>Priecestie</p>	Značka upozorňuje na priecestie.
2.	<p>152</p>  <p>Návesť pred priecestím</p>	<p>Značka informuje o vzdialenosti k priecestiu.</p> <p>Značka s vyznačenými tromi pruhmi informuje o vzdialenosti 240 m k priecestiu, značka s dvoma pruhmi o vzdialenosti 160 m k priecestiu a značka s jedným pruhom o vzdialenosti 80 m k priecestiu.</p> <p>V prípade iných ako uvedených vzdialeností sa skutočná vzdialenosť uvedie v hornej časti značky.</p>
3.	<p>153</p>  <p>Výstražný kríž</p>	<p>Značka označuje priecestie.</p> <p>Ak je na značke v strede kríža vyobrazený symbol blesku, značka tiež informuje o tom, že dráha je elektrifikovaná a v jej priestore je vysoké napätie.</p> <p>Ak z priestorových dôvodov nie je vhodné výstražný kríž umiestniť zvisle, umiestni sa vodorovne.</p>