





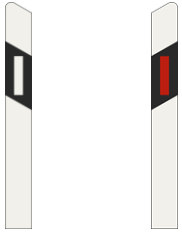


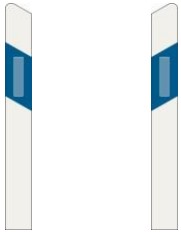
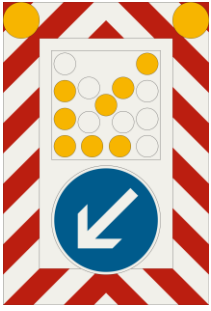




FORGALMITECHNIKAI ESZKÖZÖK

Pont	Az eszköz száma, ábrázolása és megnevezése	Az eszköz jelentése, esetleg használata
I. Terelőeszközök		
I. 1. Ideiglenes akadályok kijelölésére szolgáló eszközök		
1.	701  Útelzáró korlát	Az útelzáró korlát az úttest teljes szélességű vagy részleges lezárását jelöli.
2.	702  Álló iránytábla (nyíl alakú) (sávozott)	<p>Az iránytáblák a nyíl irányába vagy a ferde sávok lejtésének irányába terelik a közúti forgalmat.</p> <p>A terelőtáblákat sárga terelőküszbőn is elhelyezhetik, amelyek a hosszanti folyamatos sárga vonal jelzéssel bírnak.</p>
3.	703  Terelőkúp	Az egymás mögött elhelyezett terelőkúpok olyan területet jelölnek, ahová tilos a behajtás.
I. 2. Állandó akadályok kijelölésére szolgáló eszközök		
4.	705  Iránytábla	Az iránytáblák a rajtuk található nyíl vagy nyilak irányába vezetik a közúti forgalmat.
5.	706  Terelőtábla	A terelőtábla tartós akadályt jelöl, a közúti forgalmat pedig a rajta látható ferde sávok lejtésének irányába tereli.
6.	707  Piros-fehér sávok	A piros-fehér sávok rendszerint forgalmat akadályozó állandó objektumot jelölnek.
I. 3. A forgalom irányát és a szabad útszélességet jelölő eszközök		

7.	<p style="text-align: center;">710</p>  <p style="text-align: center;">Terelőoszlop (baloldali) (jobboldali)</p>	<p>A terelőoszlopok megszabják az út vonalvezetését és szélességét, adott esetben az osztottpályás út részleges szabad szélességét.</p> <p>A hídon és annak közelében, vagy más, fokozottan fagyveszélyes helyen található terelőoszlopot fényvisszaverő felületű kék jelzéssel is kiegészíthetik.</p>  <p>Az terelőoszlop oldalán segélytelefon irányát mutató jelzést  is elhelyezhetnek.</p>
8.	<p style="text-align: center;">711</p>  <p style="text-align: center;">Figyelmeztető oszlop (baloldali) (jobboldali)</p>	<p>A figyelmeztető oszlopok megszabják az út szélességét, az út részleges szabad szélességét hídon, annak közelében, vagy más, fokozottan fagyveszélyes helyeken.</p>
II. Figyelmeztető berendezések		
1.	<p style="text-align: center;">720</p>  <p style="text-align: center;">Lezárást jelölő mozgó tábla</p>	<p>A lezárást jelölő mozgó tábla a közúti jelzőtáblák és fényjelzések megfelelő kombinációjával elsősorban rövid ideig figyelmeztet forgalmi akadályra, sávlezárásra, illetve az úton folyó álló vagy mozgó munkavégzés helyére.</p>
III. Fényjelzésekhez tartozó kiegészítő jelzések		

1.	<p style="text-align: center;">730</p>  <p style="text-align: center;">Zöld nyíl</p>	<p>A zöld nyíl lehetővé teszi a járművezető számára – a kereszteződés előtt történt megállás után – a jobbra kanyarodást abban az esetben is, ha a piros fényjelzés világít.</p> <p>A járművezető a jelzésre csakis a jobboldali sávból kanyarodhat jobbra, miközben nem akadályozhatja és nem veszélyeztetheti a közúti közlekedés többi résztvevőjét, főként nem a gyalogosokat, a kerékpárosokat, és a szabad irányba haladó többi járművet.</p> <p>Megfelelő módon lehetőség van a zöld nyíl hatályát csak a kerékpárosokra korlátozni.</p>
2.	<p style="text-align: center;">731</p>  <p style="text-align: center;">Fekete nyíl</p>	<p>A fekete nyíl lehetővé teszi a járművezető számára az irányított kereszteződésben történtő megfordulást abban az esetben, ha közúti jelzőlámpán a zöld jelzés világít. A járművezető eközben nem akadályozhatja és nem veszélyeztetheti a közúti közlekedés többi résztvevőjét, főként nem a gyalogosokat, a kerékpárosokat és a szabad irányba haladó többi járművet.</p>