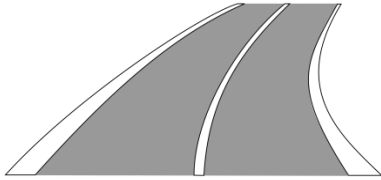
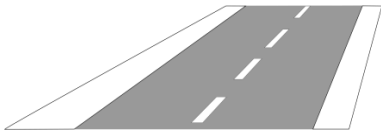
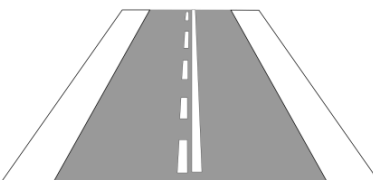
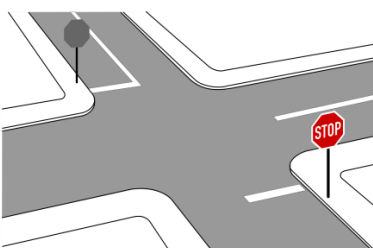

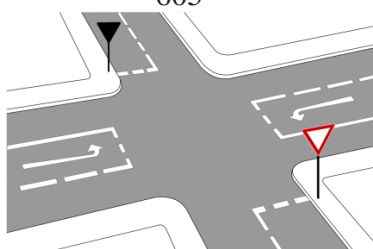


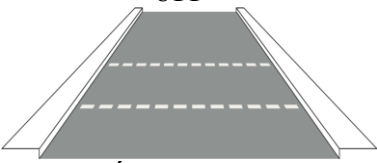
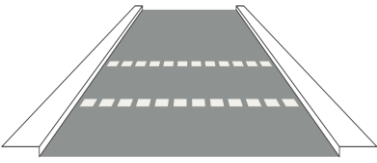

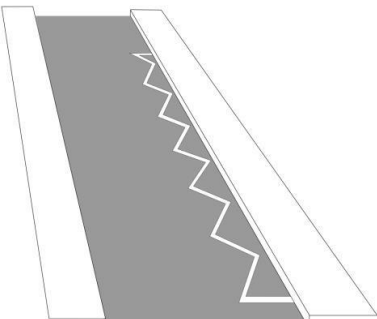
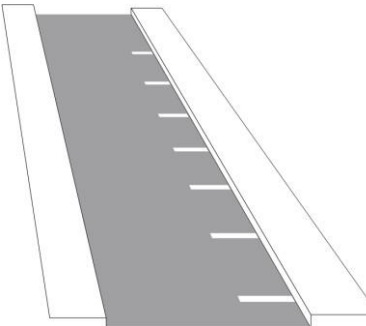

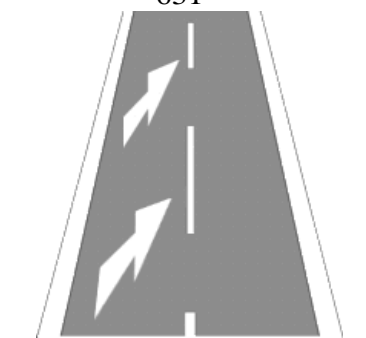
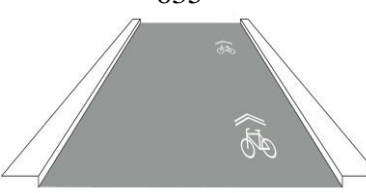


ÚTBURKOLATI JELEK

Pont	Az útburkolati jel száma, ábrázolása és megnevezése	Az útburkolati jel jelentése, esetleg használata
I. Hosszirányú vonalak		
1.	<p>601</p>  <p>Hosszirányú folytonos vonal</p>	<p>Az útburkolati jel a forgalmi sávot vagy az úttest szélét jelöli.</p> <p>Ha az útburkolati jel forgalmi sávot (záróvonal) jelöl, tilos átlépni vagy a rakománnyal átlógni rajta, kivéve, ha erre forgalmi akadály kikerülése miatt szükség van.</p> <p>Ha az útburkolati jel a tömegközlekedés számára fenntartott sávot (autóbusz forgalmi sáv) jelöl ki, a vonal szélesebb, a sávon belül pedig rendszeres távolságokban BUS jelképpel egészítik ki.</p> <p>Ha az útburkolati jel kerékpársávot jelöl ki, a folytonos fehér vonal szélesebb, a sávon belül pedig rendszeres távolságokban kerékpár jelképpel egészítik ki.</p> <p>Ha az útburkolati jel a tömegközlekedés számára fenntartott sávot vagy kerékpársávot jelöl ki, a közúti közlekedés többi résztvevője számára az úttest szélét kijelölő útburkolati jelet jelenti.</p> <p>Ha az útburkolati jel ellentétes közlekedési irányú forgalmi sávokat választ el, kettős fehér vonalként is felfesthetik.</p>
2.	<p>602</p>  <p>Hosszirányú szaggatott vonal</p>	<p>Az útburkolati jel a forgalmi sávot vagy az úttest szélét jelöli.</p> <p>Az útburkolati jelet át lehet lépni a közúti közlekedés szabályainak betartása mellett.</p> <p>A rendszeres távolságonként kerékpár jelképpel kiegészített útburkolati jel a kerékpárosok számára fenntartott nyitott kerékpársávot jelöli. Ebben a sávban gépjárművekkel csak akkor szabad behajtani, ha az elengedhetetlenül szükséges, miközben tilos a kerékpárosokat veszélyeztetni.</p> <p>Ha az útburkolati jelet kettős szaggatott vonalként festik fel az úttestre, olyan forgalmi sávot jelöl,</p>

		amelyen a két forgalmi irány résztvevői felváltva közlekednek.
3.	<p>603</p>  <p>Hosszirányú folytonos vonal szaggatott folytonos vonallal kiegészítve</p>	<p>Az útburkolati jel a forgalmi sávot jelöli.</p> <p>A járművezető köteles a közelebbi vonal jelentéséhez igazodni.</p>
II. Keresztirányú vonalak		
1.	<p>604</p>  <p>Kötelező megállás helyét jelző vonal</p>	<p>Az útburkolati jel azt a helyet jelöli, ahol a járművezető az „Állj, elsőbbségadás kötelező!” jelzőtábla  utasítására vagy irányított forgalmú kereszteződésben köteles megállítani járművét.</p> <p>Az útburkolati jelet a STOP felirattal is kiegészíthetik.</p> <p>Az útburkolati jellel a jelzőlámpa zöld jelzésére várakozó kerékpárosok előretolt felállóhelyét is kijelölhetik. Az ilyen helyen a kerékpáros a távolabbi vonal előtt köteles megállni.</p>
2.	<p>605</p>  <p>Megállás helyét jelző vonal</p>	<p>Az útburkolati jel azt a helyet jelöli, ahol az elsőbbséget adó jármű megállítása javasolt.</p> <p>Az útburkolati jelet felfesthetik kis méretű telt háromszögekből álló szaggatott vonal formájában is, ahol a háromszögek csúcsa a forgalom irányával szembe mutat.</p> 

3.	<p style="text-align: center;">610</p>  <p style="text-align: center;">Gyalogos-átkelőhely</p>	Az útburkolati jel gyalogosátkelőhelyet jelöl.
4.	<p style="text-align: center;">611</p>  <p style="text-align: center;">Átkelőhely</p>	Az útburkolati jel gyalogos és kerékpáros átkelőhelyet jelöl.
5.	<p style="text-align: center;">612</p>  <p style="text-align: center;">Kerékpárút-átvezetés</p>	Az útburkolati jel kerékpárút-átvezetést jelöl. Ha az átvezetés gyalogos-átkelőhelyhez illeszkedik, úgy csak egy vonallal jelölik ki.
III. Területi jelzések		
1.	<p style="text-align: center;">620</p>  <p style="text-align: center;">Járműforgalom elől elzárt terület</p>	Az útburkolati jel az úttestnek olyan területét jelöli, ahová tilos járművel belépni vagy a rakománnyal belőgni, kivéve, ha erre forgalmi akadály kikerülése miatt szükség van.
2.	<p style="text-align: center;">621</p>  <p style="text-align: center;">Megállóhely</p>	Az útburkolati jel olyan területet jelöl, ahol tilos a járművek várakozása. A BUS vagy TRAM jelképpel kiegészített útburkolati jel a tömegközlekedési eszközök megállóját jelöli, ahol csak a tömegközlekedés járműveinek engedélyezett a megállás és a várakozás. A TAXI jelképpel kiegészített jelzés a taxiszolgálat járműveinek állomáshelyét jelöli, amely helyen csakis a szerződéses személyszállítást végző taxiszolgálat járműveinek engedélyezett a megállás és a várakozás.

3.	<p style="text-align: center;">622</p>  <p style="text-align: center;">Várakozóhelyek</p>	<p>A útburkolati jel olyan területet jelöl, ahol engedélyezett a járművek megállása és várakozása, egyben ezek módját is kijelöli.</p> <p>Ha az útburkolati jel fenntartott várakozóhelyet jelöl, kiegészíthetik a megfelelő felirattal vagy jelképpel.</p>
IV. Jelképek		
1.	<p style="text-align: center;">630</p>  <p style="text-align: center;">Előjelző nyilak</p>	<p>A hosszirányú vonalak között felfestett irányjelző nyilak jelzik a sávokba való besorolás rendjét és a kötelező haladás irányát a következő kereszteződésben, vagy a kötelező bekanyarodást a jelzett irányban.</p> <p>A BUS jelképpel kiegészített útburkolati jel csak a tömegközlekedés járművei számára jelöli ki a kötelező haladási irányt a következő kereszteződésben, vagy a kötelező bekanyarodás irányát.</p>
2.	<p style="text-align: center;">631</p>  <p style="text-align: center;">Terelőnyilak</p>	<p>A folyamatos forgalmi sáv tengelyében elhelyezett jelzés a forgalmi sáv hamarosan bekövetkező megszűnésére hívja fel a figyelmet.</p> <p>A kétirányú forgalmú út hosszirányú szaggatott vonal jelzésének tengelyében felfestett terelőnyilak arra figyelmeztetnek, hogy a „Hosszanti szaggatott vonal” útburkolati jel hamarosan „Hosszanti folytonos vonal” útburkolati jelbe megy át.</p>
3.	<p style="text-align: center;">635</p>  <p style="text-align: center;">Kerékpáros nyom</p>	<p>A jelzés a kerékpárosok haladási irányát jelöli ki.</p> <p>A jelzés a járművezetők figyelmét felhívja a kerékpárosok fokozott jelenlétére és mozgására az úttesten.</p>