








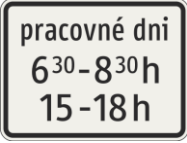

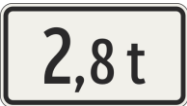







KIEGÉSZÍTŐ TÁBLÁK













Pont	A jelzőtábla száma, ábrázolása és megnevezése	A jelzőtábla jelentése, esetleg használata
1.		<p>Együttesen a kiegészítő táblákhoz</p> <ol style="list-style-type: none"> 1. A kiegészítő táblán feltüntethető információ az időkorlátról, a közúti közlekedés résztvevőjéről és tömegéről is, miáltal a kiegészítő tábla hatálya csak bizonyos időintervallumra, a közúti közlekedés megjelölt résztvevőjére, illetve a megjelölt legnagyobb össztömeget átlépő járművekre korlátozódik. 2. A kiegészítő táblákon a közúti közlekedés résztvevőit az 1. sz. melléklet szerinti jelképekkel, a megfelelő felirattal (például „ügyfelek”, „kivéve az építkezés járművei”, „kivéve a(z)járásokban található úticélokak ...”, „kivéve a(z)községben található úticélokak”) vagy kombinációjukkal jelölik. 3. Az „Áruszállítás” fogalma jelen értelmezésben az áru fel- vagy lerakását, postai, karbantartói, javítási, közösségi vagy hasonló szolgáltatásokat biztosító járműveket, illetve a szerződéses személyszállítást végző taxiszolgálat járműveit jelenti. 4. A „Közlekedési szolgáltatás” fogalom jelen értelmezésben az „Áruszállítás” mellett az alábbiakat jelenti: <ol style="list-style-type: none"> a) parkolási igazolvánnyal rendelkező járművek, b) gyermekeket szállító autóbuszok, c) azon járművek, amelyek vezetőinek vagy üzemben tartóinak lakóhelyük, vállalkozási székhelyük, garázsuk vagy üzemegységük található a közúti jelzőtáblán túl, d) azon járművek, amelyek a szóban forgó jármű javítása, szervizelése, műszaki ellenőrzése, károsanyag-kibocsátásának ellenőrzése, eredetvizsgálata, vagy a jármű fedélzeti egységének legközelebbi értékesítési ponton való leadása érdekében közlekednek. 5. A „rezidens” a jelen értelmezésben az, akit feljogosítottak a parkolásra vagy behajtásra.
I. Általános kiegészítő táblák		







2.	<p style="text-align: center;">501</p>  <p style="text-align: center;">Távolság</p>	<p>A kiegészítő tábla jelöli a távolságot</p> <ol style="list-style-type: none"> a veszély helyéig, amelyre az a veszélyre figyelmeztető jelzőtábla figyelmeztet, amelyik alatt a kiegészítő táblát elhelyezték, a szabályozó jelzőtábláig, amellyel az általa kijelölt szabályozás kezdődik és amely alatt a kiegészítő táblát elhelyezték, a helyig, amelyről az a tájékoztató jelzőtábla tájékoztat, amelyik alatt a kiegészítő táblát elhelyezték.
3.	<p style="text-align: center;">502</p>  <p style="text-align: center;">Szakaszhossz</p>	<p>A kiegészítő tábla jelöli a hosszát</p> <ol style="list-style-type: none"> a veszélyes útszakasznak, ha veszélyre figyelmeztető jelzőtábla alatt helyezték el, azon „Hólánca használata kötelező” jelzőtábla , „Sebességkorlátozás” jelzőtábla , „Előzni tilos” jelzőtábla , „Tehergépkocsival előzni tilos” jelzőtábla  vagy „Legkisebb követési távolság” jelzőtábla  hatályának, amelyik alatt elhelyezték, a forgalmi sávot jelző tábla hatályának, amelyik alatt elhelyezték.
4.	<p style="text-align: center;">503</p>  <p style="text-align: center;">Írányjelző nyíl</p>	<p>A kiegészítő tábla jelöli az irányt</p> <ol style="list-style-type: none"> a veszély helyéhez, amelyre az a veszélyre figyelmeztető jelzőtábla figyelmeztet, amelyik alatt a kiegészítő táblát elhelyezték, a szabályozó jelzőtáblához, amellyel az általa kijelölt szabályozás kezdődik és amely alatt a kiegészítő táblát elhelyezték, a helyhez, amelyről az a tájékoztató jelzőtábla tájékoztat, amelyik alatt a kiegészítő táblát elhelyezték.
5.	<p style="text-align: center;">504</p>  <p style="text-align: center;">Hatály iránya</p>	<p>A kiegészítő tábla jelzi azon jelzőtábla hatályának az irányát, amely alatt elhelyezték.</p> <p>A kiegészítő táblán a hatály távolságát is megadhatják méterben.</p>

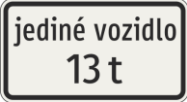








6.	<p>505</p>  <p>Időszak</p>	A kiegészítő tábla a rajta megadott időszakra korlátozza annak a jelzőtáblának a hatályát, amely alatt elhelyezték.
7.	<p>506</p>  <p>... részére</p>	A kiegészítő tábla a közúti közlekedés rajta feltüntetett résztvevőire korlátozza annak a jelzőtáblának a hatályát, amely alatt elhelyezték.
8.	<p>507</p>  <p>Kivéve ...</p>	A kiegészítő tábla kivonja a közúti közlekedés rajta feltüntetett résztvevőit annak a jelzőtáblának az hatálya alól, amely alatt elhelyezték.
9.	<p>508</p>  <p>Súlyhatár</p>	A kiegészítő tábla a rajta megadott értéket túllépő össztömegű járművekre és járműszerelvényekre korlátozza annak a jelzőtáblának a hatályát, amely alatt elhelyezték. Ha a kiegészítő táblát a „Tehergépkocsival előzni tilos”  jelzőtábla alatt helyezik el, kiterjeszti annak hatályát valamennyi járműre és járműszerelvényre, amelyek össztömege meghaladja a kiegészítő táblán szereplő értéket.
10.	<p>509</p>  <p>Kiegészítő információk</p>	A kiegészítő tábla azon jelzőtáblával jelölt veszély, szabályozás vagy információ természetéről, illetve egyéb jellemzőiről ad részletesebb tájékoztatást, amely jelzőtábla alatt a kiegészítő táblát elhelyezték; szükség esetén a kiegészítő tábla az államnyelvtől eltérő nyelven is adhat tájékoztatást.




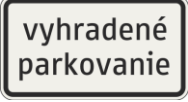



II. Egyedi kiegészítő táblák

1.	<p>510</p>  <p>Főút vonalvezetése</p>	<p>Az „Elsőbbségadás kötelező!” jelzőtábla , az „Állj, elsőbbségadás kötelező!” jelzőtábla  vagy a „Főút vonal” jelzőtábla  alatt elhelyezett kiegészítő jelzőtábla a főút vonalvezetését jelöli, ha az az útkereszteződésben az egyenestől eltérő vagy nehezen megkülönböztethető.</p> <p>A főút vonalát a kiegészítő táblán vastag vonallal ábrázolják.</p>
----	--	--

2.	<p>511</p>  <p>„Állj, elsőbbségadás kötelező!” előjelzése</p>	<p>Az „Elsőbbségadás kötelező!” jelzőtábla  alatt elhelyezett kiegészítő tábla az „Állj, elsőbbségadás kötelező!” jelzőtábla  hátralevő távolságot mutatja.</p>
3.	<p>512</p>  <p>Keresztirányban kétirányú villamosforgalom</p>	<p>Az „Elsőbbségadás kötelező!” jelzőtábla  vagy az „Állj, elsőbbségadás kötelező!” jelzőtábla  alatt elhelyezett kiegészítő tábla elsőbbségadásra, egyben a villamossal szembeni elsőbbségadásra kötelezi a járművezetőt.</p>
4.	<p>513</p>  <p>Keresztirányban kétirányú kerékpáros forgalom</p>	<p>Az „Elsőbbségadás kötelező!” jelzőtábla  vagy az „Állj, elsőbbségadás kötelező!” jelzőtábla  alatt elhelyezett kiegészítő tábla elsőbbségadásra, egyben jobbról és balról érkező, az úttesttel párhuzamosan közlekedő kerékpárosokkal szembeni elsőbbségadásra kötelezi a járművezetőt.</p> <p>Az „Egyirányú forgalmú út” jelzőtábla  alatt elhelyezett kiegészítő tábla lehetővé teszi a kerékpárosok kétirányú közlekedését; az egyéb jármű vezetője köteles fokozott óvatosságot tanúsítani a kerékpárosokkal szemben az ilyen egyirányú útra történő bekanyarodás és a rajta való haladás során.</p>
5.	<p>514</p>  <p>Kétirányú kerékpáros forgalom</p>	<p>Az „Egyirányú forgalmú út” jelzőtábla  alatt elhelyezett kiegészítő tábla lehetővé teszi a kerékpárosok kétirányú közlekedését; az egyéb jármű vezetője köteles fokozott óvatosságot tanúsítani a kerékpárosokkal szemben az egyirányú úton történő haladás során.</p>

6.	<p style="text-align: center;">515</p>  <p style="text-align: center;">Engedélyezve</p>	<p>A különleges szabályozású utat vagy sávot jelző tábla alatt elhelyezett kiegészítő tábla lehetővé teszi a közúti közlekedés kiegészítő táblán megjelölt résztvevőinek a speciális út vagy sáv használatát, kötelezővé azonban nem teszi számukra.</p> <p>Ha gyalogosok vagy kerékpárosok részére kijelölt különleges szabályozású útról vagy sávról van szó, a közúti közlekedés ezen út vagy sáv használatára feljogosított résztvevője nem akadályozhatja és nem veszélyeztetheti az ott közlekedő gyalogost vagy kerékpárost.</p> <p>A „Gyalogos övezet” jelzőtábla  vagy a „Kerékpárút” jelzőtábla  alatt elhelyezett kiegészítő tábla lehetővé teszi a gyalogos övezetbe történő behajtást vagy a kerékpárútra való felhajtást a közúti közlekedés kiegészítő táblán megjelölt résztvevői számára.</p>
7.	<p style="text-align: center;">520</p>  <p style="text-align: center;">Tranzit</p>	<p>A „Behajtani tilos” jelzőtábla alatt elhelyezett kiegészítő tábla engedélyezi a behajtást</p> <ol style="list-style-type: none"> azon jármű számára, melynek úticélja csak a behajtási tilalom által érintett úton vagy a tilalommal érintett út közvetítésével érhető el, azon jármű számára, amely mentességet élvez a kijelölt útszakaszok utáni útdíjfizetés kötelezettsége alól, az autóiskola oktatójárműve számára a képzés, a vizsgáztatás, és a pótvizsgáztatás során.
8.	<p style="text-align: center;">521</p>  <p style="text-align: center;">Alagútkategória</p>	<p>Ha a kiegészítő táblát a „Veszélyes anyagot szállító járművel behajtani tilos” jelzőtábla  alatt helyezték el, a behajtási tilalommal érintett járművek körét azokra szűkíti, amelyek olyan veszélyes anyagot szállítanak, amelyet a kiegészítő táblán jelzett kategóriájú alagútban szállítani tilos.</p>

9.	<p style="text-align: center;">522</p> <div style="text-align: center;">  </div> <p style="text-align: center;">Korlátozás kiterjesztése</p>	<p>A „Súlykorlátozás” jelzőtábla  alatt elhelyezett kiegészítő tábla engedélyezi a behajtást olyan járművel, amelynek pillanatnyi tömege – a rakomány tömegét is beleértve –, vagy ha járműszerelvényről van szó, a szerelvénybe kapcsolt járművek együttes pillanatnyi tömege ugyan meghaladja a jelzőtáblán megadott súlyhatárt, azonban nem haladja meg a kiegészítő táblán jelzett súlyhatárt.</p> <p>A „Hosszúságkorlátozás” jelzőtábla  alatt elhelyezett kiegészítő tábla engedélyezi a behajtást olyan járművel, amelynek pillanatnyi hossza – a rakományt is beleértve –, vagy ha járműszerelvényről van szó, a szerelvénybe kapcsolt járművek együttes pillanatnyi hossza ugyan meghaladja a jelzőtáblán megadott mérethatárt, azonban nem haladja meg a kiegészítő táblán mérethatárt.</p> <p>Az ilyen jármű vezetője köteles gondoskodni róla, hogy vele egyidőben az adott útszakaszra semmilyen más jármű ne érkezzen semelyik irányból.</p>
10.	<p style="text-align: center;">525</p> <div style="text-align: center;">  </div> <p style="text-align: center;">Különleges gépjárművek előzése</p>	<p>Az „Előzni tilos” jelzőtábla  alatt elhelyezett kiegészítő tábla lehetővé teszi a különleges gépjárművek megelőzését.</p>
11.	<p style="text-align: center;">526</p> <div style="text-align: center;">  </div> <p style="text-align: center;">Előzési tilalom kiterjesztése</p>	<p>A „Tehergépkocsival előzni tilos” jelzőtábla  alatt elhelyezett kiegészítő tábla kiterjeszti az előzési tilalmat az autóbuszokra és a pótkocsit vontató személygépjárművekre.</p>
12.	<p style="text-align: center;">527</p> <div style="text-align: center;">  </div> <p style="text-align: center;">Károsanyag-kibocsátási osztály</p>	<p>Az „Alacsony kibocsátású övezet” jelzőtábla  alatt elhelyezett kiegészítő tábla megjelöli azon kibocsátási kategóriát, amely a zónán belüli járműforgalom szabályozására vonatkozik.</p>

13.	<p style="text-align: center;">530</p>  <p style="text-align: center;">Útpadkán való várakozás korlátozása</p>	<p>A „Megállni tilos”  vagy a „Várakozni tilos” jelzőtábla  alatt elhelyezett kiegészítő tábla az útpadkára is kiterjeszti a tilalmat.</p>
14.	<p style="text-align: center;">531</p>  <p style="text-align: center;">Fenntartott várakozóhely</p>	<p>A „Megállni tilos” jelzőtábla  alatt elhelyezett kiegészítő tábla csakis azon jármű vagy azon parkolási igazolvánnyal rendelkező személy számára teszi lehetővé a várakozóhelyen való megállást és várakozást, amely vagy aki részére adott várakozóhelyet kijelölték.</p>
15.	<p style="text-align: center;">532</p>  <p style="text-align: center;">Korlátozott idejű várakozás</p>	<p>A „Várakozóhely” jelzőtábla alatt elhelyezett kiegészítő tábla a rajta jelzett időtartamra korlátozza a parkolás lehetőségét.</p> <p>Ha a kiegészítő tábla bal oldalán parkolótárcsa jelképét helyezték el, akkor az ilyen módon megjelölt parkolóhelyen csakis parkolótárcsa használatával lehet parkolni. A parkolótárcsát jól látható módon, a jármű elejében kell elhelyezni, és be kell állítani rajta a parkolás megkezdésének időpontját, a legközelebbi fél vagy egész órához igazítva azt. Az így beállított kezdő időpont a parkolás során nem változtatható meg.</p> <p>Az elektronikus applikáció formájában működő parkolótárcsán be kell állítani a parkolás kezdetének időpontját, ami a parkolás időtartama alatt nem változtatható meg.</p>
16.	<p style="text-align: center;">533</p>  <p style="text-align: center;">Díjköteles várakozás</p>	<p>A „Várakozóhely” jelzés alatt elhelyezett kiegészítő tábla díjfizetés ellenében teszi lehetővé a várakozást.</p>