



















SZABÁLYOZÓ JELZŐTÁBLÁK




Pont	A jelzőtábla száma, ábrázolása és megnevezése	A jelzőtábla jelentése, esetleg használata
I. Elsőbbségadást szabályozó jelzőtáblák		
1.	<p>201</p>  <p>Elsőbbségadás kötelező!</p>	<p>A jelzőtábla az elsőbbségadás kötelezettségét írja elő a járművezető számára.</p>
2.	<p>202</p>  <p>Állj, elsőbbségadás kötelező!</p>	<p>A jelzőtábla a jármű megállítását, valamint az elsőbbségadás kötelezettségét írja elő a járművezető számára.</p> <p>A járművezető köteles megállítani járművét</p> <p>a) a kötelező megállás helyét jelző vonalon , vagy</p> <p>b) egy olyan helyen, ahonnan kellő rálátással bír az útkereszteződésre, illetve a vasúti pályára.</p> <p>Ezen jelzőtábla előjelzésére szolgál az „Elsőbbségadás kötelező!” jelzőtábla  az „Állj, elsőbbségadás kötelező!” előjelzése” kiegészítő táblával  amely azt a valós távolságot tünteti fel, ahol a jármű megállításának kötelezettsége életbe lép.</p>
3.	<p>203</p>  <p>Szembejövő forgalom elsőbbsége</p>	<p>A jelzőtábla arra kötelezi a járművezetőt, hogy elsőbbséget kell adnia szembejövő jármű részére.</p>
II. Utasítást adó és tilalmi jelzőtáblák		
II. 1. Menetirány		
1.		<p>Együttesen a menetirányt szabályozó jelzőtáblákhoz</p> <p>A menetirányt szabályozó jelzőtáblák nem vonatkoznak a villamosra és a trolibuszra.</p>






2.	<p>210</p>  <p>Kötelező haladási irány</p>	A jelzőtábla a jelzett irányban vagy irányokban való továbbhaladásra ad utasítást.
3.	<p>211</p>  <p>Kötelező kanyarodási irány</p>	A jelzőtábla a jelzett irányba való kanyarodásra ad utasítást.
4.	<p>212</p>  <p>Kötelező kikerülési irány</p>	A jelzőtábla a jelzett irányba való kikerülésre ad utasítást.
5.	<p>213</p>  <p>Körforgalom</p>	A körforgalmat jelző tábla a nyilakkal jelzett irányban való haladásra ad utasítást.
6.	<p>215</p>  <p>Bekanyarodni tilos</p>	A jelzőtábla tiltja a táblán jelzett irányba való bekanyarodást.
7.	<p>216</p>  <p>Megfordulni tilos</p>	A jelzőtábla tiltja a megfordulást.
II. 2. Különleges utak vagy sávok		







8.		<p>Együttesen a különleges utakhoz vagy sávokhoz</p> <p>1. A különleges utakat és sávokat azok használhatják, akiknek ezeket szánták; a közúti közlekedés többi résztvevője számára tilos a használatuk, hacsak a közúti közlekedés szabályai másként nem rendelkeznek.</p> <p>2. A különleges utat vagy sávot jelző tábla hatálya és a belőle eredő szabályozás csak az ilyen út vagy sáv teljes szélességére vonatkozik. A különleges utat vagy sávot jelző tábla hatálya és a belőle eredő szabályozás legfeljebb addig a helyig érvényes, ahol a különleges út vagy a sáv megszűnése egyértelműen felismerhető.</p>
9.	<p>220</p>  <p>Gyalogút</p>	<p>A jelzőtábla a gyalogosok közlekedésére szolgáló utat jelöli és utasítja őket az ilyen módon megjelölt út használatára.</p>
10.	<p>221</p>  <p>Kerékpárút</p>	<p>A jelzőtábla a kerékpárutat vagy a kerékpársávot jelöli és utasítja a kerékpárosokat az ilyen módon megjelölt út vagy sáv használatára.</p>
11.	<p>222</p>  <p>Közös gyalog- és kerékpárút</p>	<p>A jelzőtábla a közös gyalog- és kerékpárutat jelöli és utasítja a gyalogosokat és kerékpárosokat annak használatára.</p>
12.	<p>223</p>  <p>Megosztott gyalog- és kerékpárút</p>	<p>A jelzőtábla a megosztott gyalog- és kerékpárutat jelöli és kijelöli a gyalogosok és a kerékpárosok közlekedésére szolgáló sávokat; a gyalogosokat és kerékpárosokat utasítja a számukra kijelölt útrész használatára.</p>

13.	<p>224</p>  <p>A tömegközlekedés számára kijelölt forgalmi sáv</p>	<p>A jelzőtábla a tömegközlekedési járművek számára fenntartott forgalmi sávot jelöli és utasítja ezen járműveket a sáv elsőbbségi használatára.</p>
14.	<p>225</p>  <p>Speciális út vagy forgalmi sáv vége</p>	<p>A jelzőtábla megszünteti a különleges utat vagy sávot.</p> <p>A megszüntető táblán a jelzőtábláéval megegyező jelképet tüntetik fel, piros ferde sávval kiegészítve.</p>

II. 3. Behajtási tilalom
















15.		<p>Együttesen a behajtást tiltó jelzőtáblákhoz</p> <p>A behajtást tiltó jelzőtáblák nem vonatkoznak a villamosra és a trolibuszra.</p>
16.	<p>230</p>  <p>Behajtani tilos</p>	<p>A jelzőtábla valamennyi jármű számára megtiltja a behajtást.</p>
17.	<p>231</p>  <p>Járművel behajtani tilos</p>	<p>A jelzőtábla valamennyi jármű számára megtiltja a behajtást, mindkét forgalmi irányból.</p>
18.	<p>232</p>  <p>Gépjárművel behajtani tilos</p>	<p>A jelzőtábla megtiltja a behajtást valamennyi gépjárművel.</p>



19.	<p style="text-align: center;">233</p>  <p style="text-align: center;">A jelzőtáblán jelölt járművekkel behajtani (belépni) tilos</p>	<p>A jelzőtábla megtiltja a behajtást vagy belépést a táblán jelképpel jelzett járművek és a közúti közlekedés résztvevői számára.</p>
20.	<p style="text-align: center;">234</p>  <p style="text-align: center;">Veszélyes anyagot szállító járművel behajtani tilos</p>	<p>A jelzőtábla megtiltja a behajtást olyan veszélyes anyagot szállító járművel, amelyeket a Veszélyes Áruk Közúti Szállításáról szóló Európai Megállapodás (ADR) szerint kell megjelölni</p>
21.	<p style="text-align: center;">235</p>  <p style="text-align: center;">Vízszennyező anyagot szállító járművel behajtani tilos</p>	<p>A jelzőtábla megtiltja a behajtást olyan járművel, amely legalább 60 liternyi, a vizek beszennyezésére alkalmas rakományt szállítanak.</p> <p>A rakomány más mennyiségét vagy típusát kiegészítő táblán jelezhetik.</p>
22.	<p style="text-align: center;">240</p>  <p style="text-align: center;">Súlykorlátozás</p>	<p>A jelzőtábla megtiltja a behajtást olyan járművekkel vagy járműszerelvényekkel, amelyek pillanatnyi tömege – beleértve a a rakomány, a járművezető és az utasok tömegét is – meghaladja a táblán jelölt súlyhatárt.</p> <p>Járműszerelvény esetén a súlykorlátozás az összekapcsolt járművekre külön-külön érvényes.</p> <p>A nyerges vontatóból és félpótkocsiból álló járműszerelvény esetén a legnagyobb súlyhatár külön-külön érvényes a vontató pillanatnyi tömegére és a félpótkocsi tömegéből a vontatóra eső részre, valamint a félpótkocsi fennmaradó tömegére.</p>
23.	<p style="text-align: center;">241</p>  <p style="text-align: center;">Tengelyterhelés- korlátozás</p>	<p>A jelzőtábla megtiltja a behajtást olyan járművel, amelynek a leginkább terhelt tengelyére eső pillanatnyi tömeg – beleértve a rakomány, a járművezető és az utasok tömegét is – meghaladja a táblán jelzett értéket.</p>

24.	<p>242</p>  <p>Szélességkorlátozás</p>	<p>A jelzőtábla megtiltja a behajtást olyan járművel, melynek pillanatnyi szélessége – beleértve a rakományt is – meghaladja a táblán jelzett értéket.</p>
25.	<p>243</p>  <p>Magasságkorlátozás</p>	<p>A jelzőtábla megtiltja a behajtást olyan járművel, melynek pillanatnyi magassága – beleértve a rakományt is – meghaladja a táblán jelzett értéket.</p>
26.	<p>244</p>  <p>Hosszúságkorlátozás</p>	<p>A jelzőtábla megtiltja a behajtást olyan járművel vagy járműszerelvénnel, melynek pillanatnyi hossza –a rakományt is beleértve – meghaladja a táblán jelzett értéket.</p>
27.	<p>245</p>  <p>Kötelező megállás</p>	<p>A jelzőtábla megtiltja a jármű megállítása nélküli továbbhaladást.</p> <p>A jelzőtáblán röviden a szükséges megállás okát is feltüntetik,</p>
28.	<p>248</p>  <p>Alacsony kibocsátású övezet</p>	<p>A jelzőtábla az alacsony károsanyag-kibocsátású övezet kezdetét jelöli, melyen belül a járműforgalmat a Tt. 137/2010. számú, légszennyezésről szóló többször módosított törvénye alapján szabályozzák.</p>
29.	<p>249</p>  <p>Alacsony kibocsátású övezet vége</p>	<p>A jelzőtábla az alacsony károsanyag-kibocsátású övezet végét jelöli.</p>




II. 4. A közlekedés módja








30.	<p style="text-align: center;">250</p>  <p style="text-align: center;">Kötelező legkisebb sebesség</p>	<p>A jelzőtábla a rajta feltüntetett, kilométer/órában megadott értéknél nem kisebb sebességű haladásra utasít. Az utasítás figyelmen kívül hagyható, ha a közúti közlekedés biztonsága és folyamatosága ezt megkívánja.</p> <p>A jelzőtábla egyben a korábbi „Kötelező legkisebb sebesség” jelzőtábla hatályát is megszünteti.</p>
31.	<p style="text-align: center;">251</p>  <p style="text-align: center;">Hólánc használata kötelező</p>	<p>A jelzőtábla előírja hólánc vagy azzal egyenértékű eszköz használatát legalább az egyik hajtott tengely kerekein.</p>
32.	<p style="text-align: center;">253</p>  <p style="text-align: center;">Sebességkorlátozás</p>	<p>A jelzőtábla megtiltja a rajta kilométer/órában feltüntetett értéknél nagyobb sebességgel történő haladást.</p> <p>A jelzőtábla egyben az előző, „Sebességkorlátozás” tábla hatályát is megszünteti.</p>
33.	<p style="text-align: center;">254</p>  <p style="text-align: center;">Előzni tilos</p>	<p>A jelzőtábla megtiltja a gépjárművek balról való előzését; ez a tilalom nem vonatkozik az oldalkocsi nélküli motorkerékpárra.</p>
34.	<p style="text-align: center;">255</p>  <p style="text-align: center;">Tehergépkocsival előzni tilos</p>	<p>A jelzőtábla tiltja a balról való előzést a 3,5 tonna legnagyobb megengedett össztömeget meghaladó tehergépjárművel; ez a tilalom nem vonatkozik az oldalkocsi nélküli motorkerékpárra.</p>
35.	<p style="text-align: center;">256</p>  <p style="text-align: center;">Legkisebb követési távolság</p>	<p>A jelzőtábla megtiltja, hogy a 3,5 tonna legnagyobb megengedett össztömeget meghaladó járművek a jelzőtáblán megadott értéknél kisebb távolságban kövessék egymást.</p>




36.	<p style="text-align: center;">260</p>  <p style="text-align: center;">Kötelező legkisebb sebesség vége</p>	<p>A jelzőtábla megszünteti a korábbi, „Kötelező legkisebb sebesség ” jelzőtábla által megszabott utasítást.</p>
37.	<p style="text-align: center;">261</p>  <p style="text-align: center;">Hólánccal kötelező használata vége</p>	<p>A jelzőtábla megszünteti a korábbi, „Hólánccal kötelező használata ” jelzőtábla által megszabott utasítást.</p>
38.	<p style="text-align: center;">263</p>  <p style="text-align: center;">Sebességkorlátozás vége</p>	<p>A jelzőtábla megszünteti a korábbi „Sebességkorlátozás ” jelzőtábla által megszabott tilalmat.</p>
39.	<p style="text-align: center;">264</p>  <p style="text-align: center;">Előzési tilalom vége</p>	<p>A jelzőtábla megszünteti a korábbi, „Előzni tilos ” jelzőtábla által megszabott tilalmat.</p>
40.	<p style="text-align: center;">265</p>  <p style="text-align: center;">Tehergépkocsira vonatkozó előzési tilalom vége</p>	<p>A jelzőtábla megszünteti a korábbi, „Tehergépkocsival előzni tilos ” jelzőtábla által megszabott tilalmat.</p>
41.	<p style="text-align: center;">267</p>  <p style="text-align: center;">Tiltó táblák feloldása</p>	<p>A jelzőtábla feloldja a „Sebességkorlátozás ”, az „Előzni tilos ”, a „Tehergépkocsival előzni tilos ”, a „Legkisebb követési távolság ” jelzőtáblák által megszabott tilalmakat.</p>

42.	<p style="text-align: center;">268</p>  <p style="text-align: center;">Korlátozott sebességű övezet</p>	A jelzőtábla annak az övezetnek a kezdetét jelöli, amelyen belül tilos a jelzőtáblán kilométer/órában feltüntetett értéknél nagyobb sebességgel közlekedni.
43.	<p style="text-align: center;">269</p>  <p style="text-align: center;">Korlátozott sebességű övezet vége</p>	A jelzőtábla a korlátozott sebességű övezet végét jelöli.



II. 5. Nyugvó forgalom



44.		<p style="text-align: center;">Együttesen a nyugvó forgalom jelzőtábláihoz</p> <ol style="list-style-type: none"> 1. A nyugvó forgalom számára kihelyezett jelzőtáblák – kivéve az övezeteket jelölő táblákat – az út azon oldalára vonatkoznak, amelyekre kihelyezték őket. 2. A „Megállni tilos” és a „Várakozni tilos” jelzőtáblák hatálya a következő útkereszteződésnél megszűnik. 3. A „Várakozóhely” és a „Várakozás a járdán” jelzőtáblák hatálya legfeljebb a következő kereszteződés előtti öt méter távolságig érvényes. 4. A nyugvó forgalom számára az út tengelyére ferdén elhelyezett jelzőtáblán jelezhetik a hatálya kezdetét az úttest felé mutató fehér nyíllal , a hatály kiterjedését jelölhetik az úttest felé mutató fehér nyíllal és az úttesttől elfelé mutató fehér nyíllal , a hatályának végét pedig fehér vízszintes nyíllal, amely az úttesttől elfelé mutat . 5. A nyugvó forgalom számára az út hosszanti tengelyével párhuzamosan elhelyezett jelzőtábla hatályának irányát vízszintes fehér nyíllal vagy nyilakkal jelezhetik.
-----	--	---

45.	<p style="text-align: center;">270</p>  <p style="text-align: center;">Megállni tilos</p>	<p>A jelzőtábla tiltja a megállást és a várakozást.</p> <p>A tilalom az út melletti járdára is érvényes.</p>
46.	<p style="text-align: center;">271</p>  <p style="text-align: center;">Várakozni tilos</p>	<p>A jelzőtábla tiltja a várakozást.</p> <p>A tilalom az út melletti járdára is érvényes.</p>
47.	<p style="text-align: center;">272</p>  <p style="text-align: center;">Várakozóhely</p>	<p>A tábla olyan helyet vagy területet jelölt, ahol engedélyezett a járművek megállása és várakozása.</p> <p>Ha a jelzőtábla alatt elhelyezték a „Mozgáskorlátozottak részére” kiegészítő táblát , a jelzőtábla olyan fenntartott parkolóhelyet jelöl, ahol járművel megállni és várakozni csakis parkolási igazolvánnyal engedélyezett.</p> <p>Megfelelő módon megjelölhető a mélygarázs vagy a parkolóház is.</p>
48.	<p style="text-align: center;">273</p>  <p style="text-align: center;">Várakozás a járdán</p>	<p>A jelzőtábla engedélyezi a járdán parkolást a 3,5 tonna legnagyobb megengedett össztömeget meg nem haladó járművek számára. A táblán elhelyezett szimbólum kijelöli a parkolás engedélyezett módját.</p> <p>Ha a jelzőtábla alatt elhelyezték a „Mozgáskorlátozottak részére” kiegészítő táblát , a jelzőtábla olyan fenntartott parkolóhelyet jelöl, ahol járművel megállni és várakozni csakis parkolási igazolvánnyal engedélyezett.</p>
49.	<p style="text-align: center;">275</p>  <p style="text-align: center;">Korlátozott várakozási övezet</p>	<p>A jelzőtábla azokat az övezeteket jelöli, amelyekben tilos a várakozás, kivéve a kijelölt várakozóhelyeket.</p>

50.	<p>276</p>  <p>Korlátozott várakozási övezet vége</p>	A jelzőtábla a „Korlátozott várakozási övezet” végét jelzi.
51.	<p>277</p>  <p>Várakozási övezet</p>	A jelzőtábla olyan övezet kezdetét jelöli, amelyen belül a járművek várakozása csak a kijelölt várakozóhelyeken engedélyezett, ott is csak a kiegészítő táblán jelzett feltételekkel.
52.	<p>278</p>  <p>Várakozási övezet vége</p>	A jelzőtábla a parkolási övezet végét jelöli.

III. Az útpadka használatát szabályozó jelzőtáblák

1.	<p>280</p>  <p>Közlekedés az útpadkán</p>	<p>A jelzőtábla engedélyezi az útpadka forgalmi sávként való használatát.</p> <p>A jelzőtábla hatályosságának szakaszán az útpadka az úttest részének számít, az úttest szélét jelző „Zárvonal” jel jelentése pedig „Terelővonal” jel.</p>
2.	<p>281</p>  <p>Útpadkát elhagyni</p>	<p>A jelzőtábla az útpadka mielőbbi elhagyására utasítja a járművezetőt.</p> <p>A jelzőtábla hatályosságának szakaszán az útpadka az úttest részének számít, az úttest szélét jelző „Zárvonal” jel jelentése pedig „Zárvonal jobbról terelővonallal kiegészítve” jel.</p>

3.	<p style="text-align: center;">282</p>  <p style="text-align: center;">Közlekedés az útpadkán vége</p>	<p>A jelzőtábla megszünteti a korábbi, „Közlekedés az útpadkán” és az „Útpadkát elhagyni” jelzőtáblák hatályát.</p>
4.	<p style="text-align: center;">283</p>  <p style="text-align: center;">Akadály kikerülése az útpadkán át</p>	<p>A jelzőtábla arra utasítja a jobboldali forgalmi sávban haladó jármű vezetőjét, hogy az akadály kikerüléséhez használja az útpadkát, míg a további forgalmi sávban közlekedő jármű vezetőjét arra utasítja, hogy térjen át a mellette lévő sávba a jelzőtáblán jelzett módon.</p>